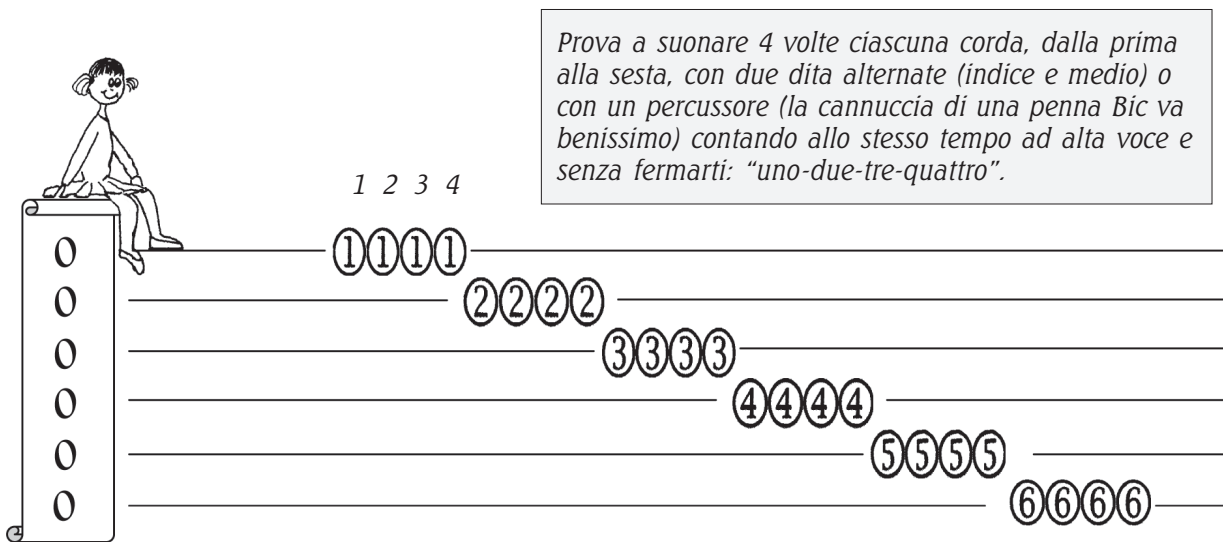


Le corde della chitarra sono rappresentate da 6 righe:
la ① è la più sottile, la ⑥ è la più grossa.

La colonna di 6 zeri indica che tutte le corde sono "a vuoto" ossia libere.



1 2 3 4

①①①①

②②②②

③③③③

④④④④

⑤⑤⑤⑤

⑥⑥⑥⑥

Prova a suonare 4 volte ciascuna corda, dalla prima alla sesta, con due dita alternate (indice e medio) o con un percussore (la cannuccia di una penna Bic va benissimo) contando allo stesso tempo ad alta voce e senza fermarti: "uno-due-tre-quattro".



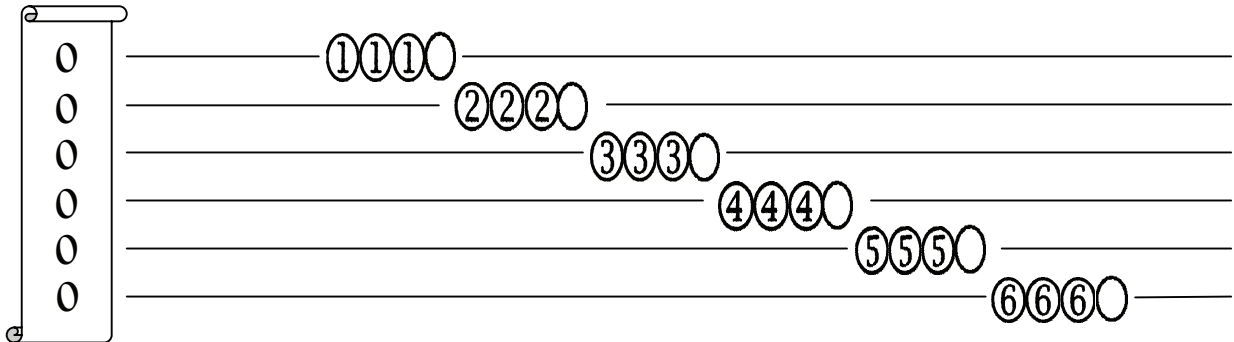
suona con le dita...
Spingi la corda con il dito disteso che deve scivolare fino alla corda sottostante e staccarsene subito, quasi rimbalzando.



... o con il percussore...
Osserva come tenere correttamente il percussore che deve percuotere la corda leggermente e rimbalzare.

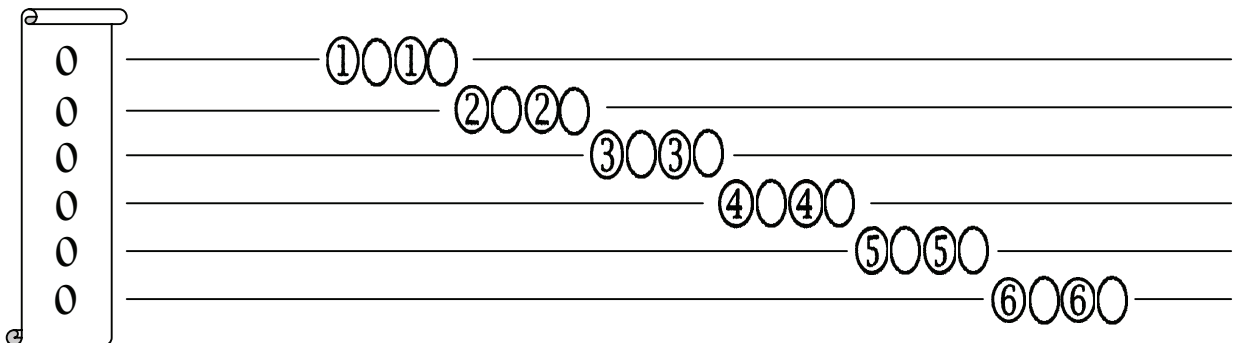
Prova ora a **non** suonare l'ultimo suono.
Il cerchietto vuoto rappresenta **1 silenzio**.

conta ad alta voce 1 2 3 4



Prova ora ad alternare 1 suono ed 1 silenzio.

conta ad alta voce 1 2 3 4



Anche se non si vedono le sei righe, puoi sicuramente passeggiare sulle sei corde seguendo i numeri e alternando suoni e silenzi.

conta ad alta voce 1 2 3 4

